

Temat tygodnia: **Mali strażnicy przyrody** 12.04 – 16.04.2021r.

W tym tygodniu realizujemy materiał z książki:

4- latki Karty pracy cz. 2 nr 28,29

5 -latki Karty pracy nr 3 s. 77-80

Karty pracy nr 4 s. 3-6

- *Odkrywam siebie. Przygotowanie do czytania, pisania, liczenia 5 - latki, s. 91*

Temat dnia: **Kolorowy świat**

14.04.2021 r. (środa)

Cele główne:

- rozwijanie umiejętności liczenia w zakresie 6,

Cele operacyjne:

Dziecko:

- liczy w zakresie 6,

1. Poranny rozruch – gimnastyka dla dzieci

<https://www.youtube.com/watch?v=b1kyvvbXyVA>

2. Ćwiczenia w dodawaniu i odejmowaniu w zakresie sześciu.

(Potrzebne będą klocki, kartoniki z liczbami i znakami matematycznymi)

Dziecko bierze sześć klocków, które będą odpowiednikami biedronek. Siadają w kole i układają klocki przed sobą. Rodzic układa zadania, a dzieci ilustrują je za pomocą klocków. Np. – Nad łąką fruwały 2 biedronki (układają 2 klocki). Potem przyfrunęło jeszcze 4 (dosuwają 4 klocków). Ile biedronek fruwa teraz nad łąką?

– Nad łąką fruwało 6 biedronek (układają 6 klocków). Trzy odfrunęły (odsuwają trzy klocki). Ile biedronek pozostało?

3. Zabawy przy piosence *Ochron Ziemię*

<https://www.youtube.com/watch?v=3oEy3cS29W8>

Określanie nastroju piosenki.

- Rodzic zadaje dziecku pytania:
 - Co to znaczy, że mieszkamy na wielkiej kuli?
 - Czym jest Ziemia? Dlaczego musimy o nią zadbać?
 - Czy wszyscy dorośli są przyjaciółmi Ziemi?
 - Co oznaczają słowa piosenki: W ogromnym kosmosie Ziemia się nie zgubi, gdy ją mały człowiek zacznie lubić?

4. Ćwiczenia prawidłowej wymowy

Rodzic recytuje coraz głośniej, następnie – coraz ciszej.

Ziemia, ziemia to nasza planeta.

Dbamy o czyste powietrze.

Nie chcemy śmieci na leśnej łące.

Precz z dymem, który zasłania słońce.

Dziecko powtarza zaprezentowany tekst







5. Mądra gra, która uczy ekologii.

Projekt EkoEksperymentarium uczy i rozwija **dobre praktyki ekologiczne u dzieci**.





Pokazuje jak świadomie robić zakupy, sprzątać czy oszczędzać wodę – wszystko w formie gry, odzwierciedlającej codzienne czynności.

<https://ekoeksperymentarium.pl/>

Zaprowadź dzieci do pojemników, tak, by zabrały wszystkie odpady

Dopasuj obrazek do cienia





WYTYNIJ SKLEJ

